

ALTERNATIVAS A LA ICL

Los pacientes no aptos para cirugía refractiva con láser ni para la implantación de ICL, según el tipo de defecto refractivo, condiciones del ojo y edad, tienen otras alternativas:

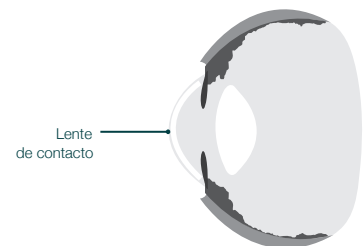
LENTE MULTIFOCALES

Son lentes intraoculares implantadas en sustitución del cristalino. Éstas permiten ver de lejos y de cerca sin necesidad de gafas en la mayoría de actividades.

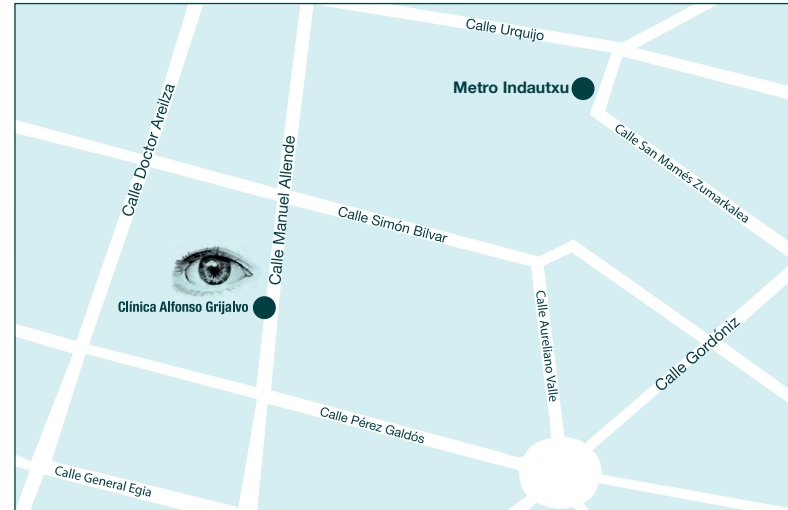


LENTE DE CONTACTO

Pueden ser tanto monofocales como multifocales (para ver de lejos y de cerca). Le aportarán ventajas como una buena visión, comodidad o seguridad en la práctica de deportes, entre otras, sin depender de las gafas.



Clínica Alfonso Grijalvo



Calle Manuel Allende 16, 1ª Plta., Pta. D
48010 BILBAO

944 211 923

oftalmologogrijalvo@gmail.com

Horario:
Lunes a Viernes de 15:30 a 20:30h.

www.clinicaalfonsogrijalvo.com

ICL CIRUGÍA REFRACTIVA



Clínica Alfonso Grijalvo



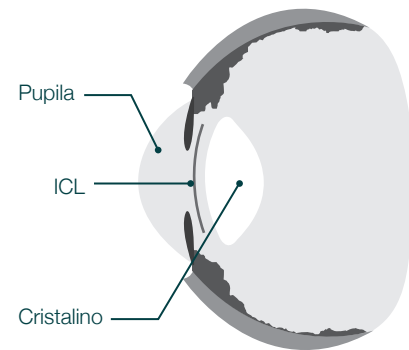
GLAUCOMA CATARATA RETINAL LÁSER CIRUGÍA REFRACTIVA LENTE DE CONTACTO

ICL

La solución para los pacientes no aptos para cirugía con láser.

¿QUÉ ES LA ICL?

Es una lente intraocular que corrige la miopía, la hipermetropía y el astigmatismo. Se emplea en la cirugía refractiva y se implanta entre la pupila y el cristalino.



¿QUIÉN SE PUEDE OPERAR CON ICL?

- Miopes - incluso hasta 20 dioptrías -, hipermétropes y pacientes con astigmatismo
- Edad entre 21 y 50 años
- Graduación estable
- Pacientes no aptos para cirugía láser

VENTAJAS:

- Corrige mayor número de dioptrías
- Implantable en pacientes no aptos para cirugía láser
- Rápida recuperación visual
- Excelente calidad de visión
- Técnica reversible y asociada a cirugía láser



En la CLÍNICA ALFONSO GRIJALVO acumulamos una dilatada experiencia en la implantación de estas lentes. Consideramos esta técnica como la idónea para aquellos pacientes que, reuniendo el ojo los requisitos adecuados, tengan una miopía, hipermetropía y/o astigmatismo de alta graduación y no sean aptos para la cirugía refractiva láser.

TÉCNICA QUIRÚRGICA:

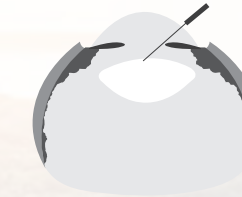
Para seleccionar el paciente se hace un estudio pormenorizado del ojo teniendo en cuenta edad, defecto refractivo, características del ojo, expectativas del paciente, etc. Se le explican al paciente los pros y contras de la intervención y se responde a sus dudas para que tome una decisión fundada.

Las características de la técnica quirúrgica son:

- En algunos casos se realizan iridotomías con láser en la consulta unos días antes de la intervención.
- Anestesia tópica (mediante colirios)
- Cirugía de corta duración y sin dolor
- Realizada a través de microincisiones
- Sin sutura
- No se tapa el ojo
- Primera revisión a las 24 horas



Ojo sin lente



Implantación de la lente por microincisión



Ojo con ICL

¿POR QUÉ ICL?

Se recomienda esta lente dada su seguridad, su excelente calidad de visión y la rápida recuperación visual.

LENTE REFRACTIVA INTRAOCULAR - ICL - LA ALTERNATIVA A LA CIRUGÍA REFRACTIVA LÁSER